

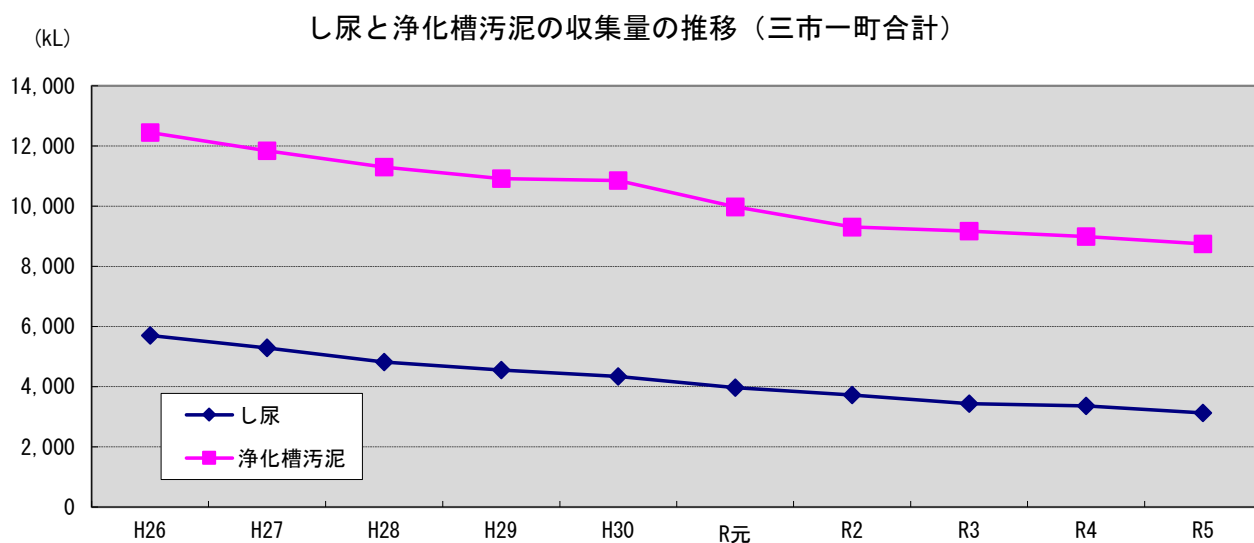
三市一町のごみ・し尿処理の推移

(7) し尿と浄化槽汚泥の収集量の推移

1. 三市一町合計

単位：kL

	H26	H27	H28	H29	H30	R元	R2	R3	R4	R5
し尿	5,701	5,297	4,827	4,559	4,345	3,975	3,722	3,434	3,362	3,125
浄化槽汚泥	12,449	11,842	11,298	10,914	10,853	9,974	9,301	9,173	8,986	8,751
合計	18,150	17,139	16,125	15,473	15,198	13,949	13,023	12,607	12,348	11,876



し尿：主にくみ取り式便所から収集したし尿のこと

浄化槽汚泥：主に浄化槽つき便所から収集したし尿や汚泥のこと

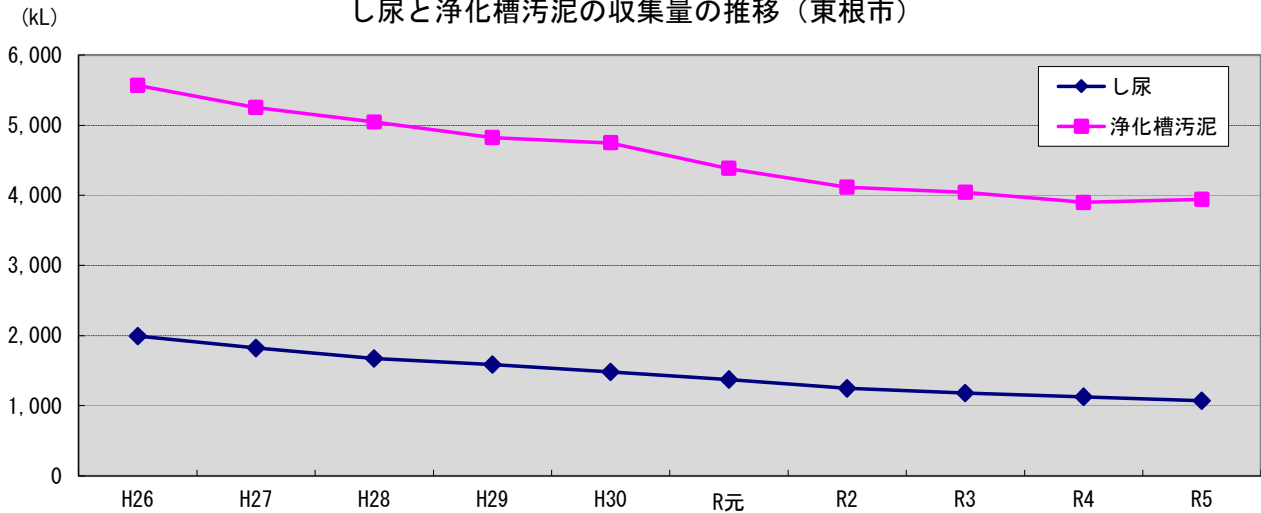
※生活雑排水及び農業集落排水汚泥を収集した量は浄化槽汚泥に含みます。

2. 東根市

単位：kL

	H26	H27	H28	H29	H30	R元	R2	R3	R4	R5
し尿	1,994	1,822	1,673	1,589	1,483	1,376	1,247	1,181	1,129	1,073
浄化槽汚泥	5,568	5,253	5,046	4,824	4,748	4,384	4,117	4,045	3,901	3,943
合計	7,562	7,075	6,719	6,413	6,231	5,760	5,364	5,226	5,030	5,016

し尿と浄化槽汚泥の収集量の推移（東根市）

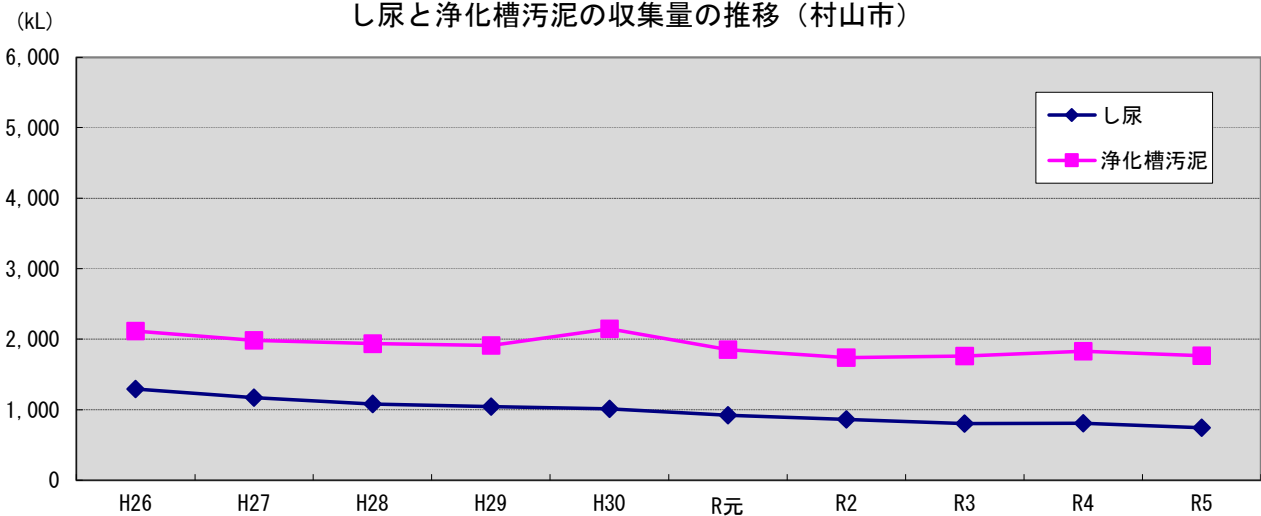


3. 村山市

単位：kL

	H26	H27	H28	H29	H30	R元	R2	R3	R4	R5
し尿	1,295	1,173	1,084	1,044	1,011	922	863	806	810	742
浄化槽汚泥	2,114	1,985	1,937	1,913	2,149	1,850	1,738	1,761	1,830	1,764
合計	3,409	3,158	3,021	2,957	3,160	2,772	2,601	2,567	2,640	2,506

し尿と浄化槽汚泥の収集量の推移（村山市）

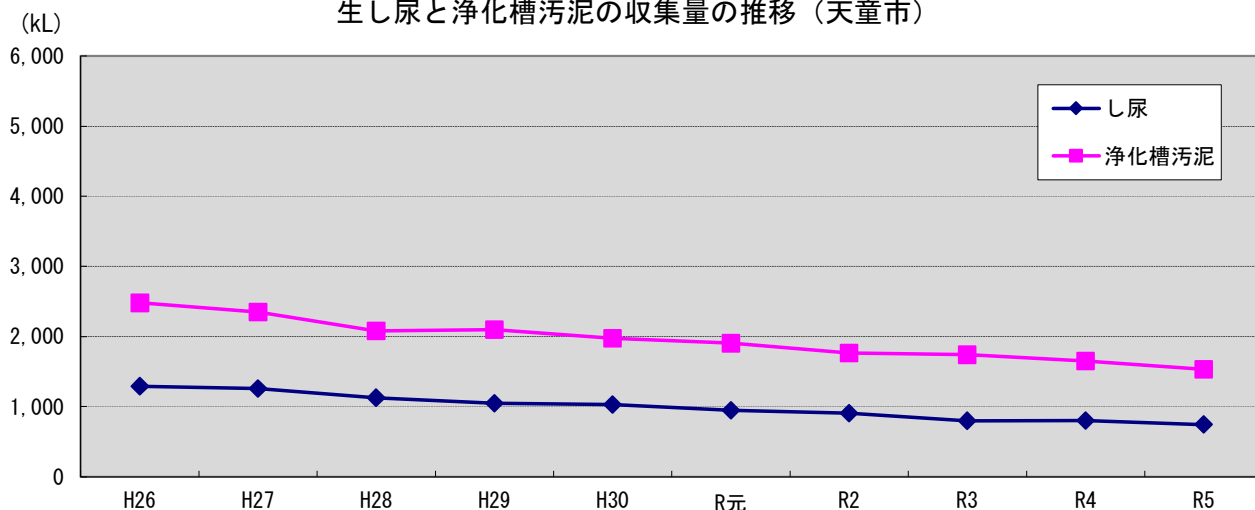


4. 天童市

単位：kL

	H26	H27	H28	H29	H30	R元	R2	R3	R4	R5
し尿	1,292	1,261	1,129	1,051	1,029	946	906	799	805	745
浄化槽汚泥	2,482	2,350	2,083	2,097	1,973	1,903	1,766	1,740	1,650	1,533
合計	3,774	3,611	3,212	3,148	3,002	2,849	2,672	2,539	2,455	2,278

生し尿と浄化槽汚泥の収集量の推移（天童市）



5. 河北町

単位：kL

	H26	H27	H28	H29	H30	R元	R2	R3	R4	R5
し尿	1,119	1,041	941	875	822	731	706	648	618	565
浄化槽汚泥	2,286	2,254	2,232	2,080	1,983	1,837	1,680	1,627	1,605	1,511
合計	3,405	3,295	3,173	2,955	2,805	2,568	2,386	2,275	2,223	2,076

し尿と浄化槽汚泥の収集量の推移（河北町）

